

СОЦИАЛЬНО-ЭКОНОМИЧЕСКОЕ ПОЛОЖЕНИЕ РЕСПУБЛИКИ ИНГУШЕТИЯ Январь – октябрь 2023 г.

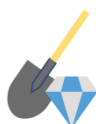
ПРОМЫШЛЕННОЕ ПРОИЗВОДСТВО

в % к соответствующему периоду прошлого года



114,3%

Индекс промышленного производства



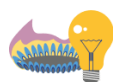
87,0%

Добыча полезных ископаемых



112,9%

Обрабатывающие производства



103,7%

Обеспечение электрической энергией газом и паром; кондиционирование воздуха



142,4%

Водоснабжение; водоотведение, организация сбора и утилизация отходов, деятельность о ликвидации загрязнений

ДЕМОГРАФИЯ

Естественный прирост



Родилось

6 442

Умерло

1 410

+ 5 032 человек

Миграционный прирост



Прибыло

6 752

Убыло

4 919

+ 1 833 человек

ТРУД



Численность работников

58 504 человек

102,0 %

По отношению к соответствующему периоду прошлого года



Среднемесячная начисленная заработная плата*

33 754,1 руб.

108,6%

По отношению к соответствующему периоду прошлого года

ИНДЕКСЫ ПОТРЕБИТЕЛЬСКИХ ЦЕН

в % к предыдущему месяцу



Все товары и услуги

100,66%



Продовольственные товары

100,55%



Непродовольственные товары

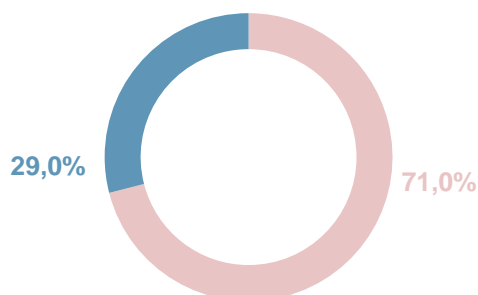
100,97%



Услуги

100,30%

ФИНАНСОВАЯ ДЕЯТЕЛЬНОСТЬ ОРГАНИЗАЦИЙ



■ Доля прибыльных организаций

■ Доля убыточных организаций

*по полному кругу организаций